

## **Nuova occupazione con apprendistato ai massimi sostiene aumento del 2,3% degli occupati under 35. Nei primi cinque mesi del 2018 +13,8% assunzioni apprendistato. Maggiore vocazione all'artigianato per Umbria, Toscana e Veneto**

Nel corso del 2018 si conferma l'apporto positivo dell'apprendistato all'andamento all'occupazione. Gli ultimi dati dell'Istat indicano una pausa a giugno 2018: dopo tre mesi di crescita gli **occupati** registrano un calo (-0,2% rispetto a maggio, pari a -49 mila) e il tasso di occupazione scende al 58,7% (-0,1 punti percentuali). Su base annua, a giugno 2018 si rileva un significativo aumento occupazionale (+1,4%, +330 mila) e l'espansione interessa anche giovani 15-34enni che registrano un tasso di crescita più accentuato (+2,3%, pari a +119 mila).

L'analisi dei dati dell'Inps sui flussi del mercato del lavoro evidenzia che le **assunzioni**, riferite ai soli datori di lavoro privati, nel periodo gennaio-maggio 2018 sono aumentate del 9,8% rispetto allo stesso periodo del 2017. In crescita tutte le tipologie contrattuali e nel dettaglio: contratti a tempo indeterminato +3,1%, contratti di apprendistato +13,7%, contratti a tempo determinato +8,4%, contratti stagionali +7,0%, contratti in somministrazione +21,5% e contratti intermittenti +8,8%.

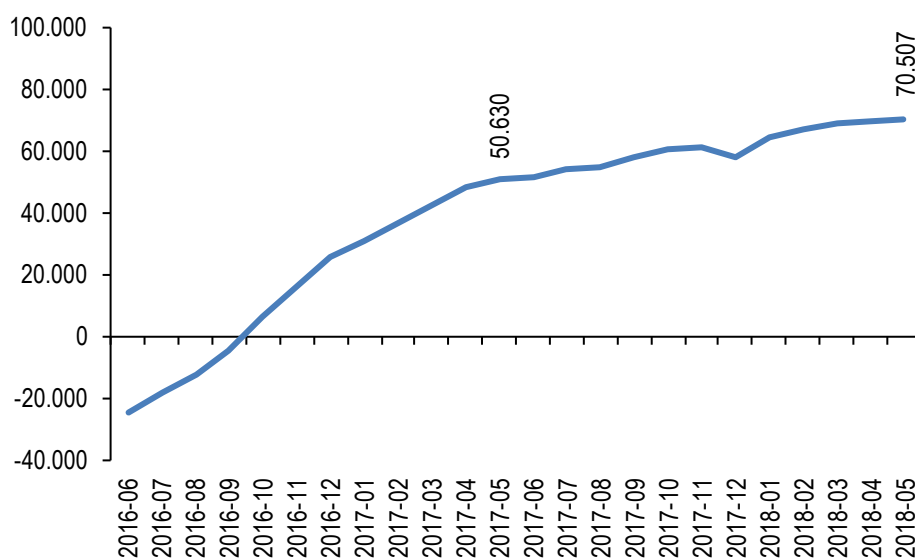
**Il saldo annualizzato - la differenza tra assunzioni e cessazioni** negli ultimi dodici mesi - misura la variazione tendenziale delle posizioni di lavoro. A maggio 2018 questo saldo risulta pari a +443.000, in linea con il precedente valore di aprile (+447.000). In particolare il **saldo dell'apprendistato** sale al massimo di 70.507, inferiore solo alle 291 mila unità relative al contratto a termine e più elevato dei saldi di 67 mila intermittenti, di 44 mila in somministrazione e di 8 mila stagionali; in controtendenza il tempo indeterminato che registra un saldo negativo per 39 mila unità.

L'**apprendistato** sostiene l'**occupazione giovanile**. Gli ultimi dati disponibili per classi di età evidenziano che al I trimestre 2018 le **nuove assunzioni di apprendisti under 30** crescono del 15,9% in ottica tendenziale, doppiando il +6,1% registrato dalle nuove assunzioni a tempo indeterminato: di conseguenza negli ultimi dodici mesi compresi tra aprile del 2017 e marzo del 2018 le nuove assunzioni di apprendisti sono 283 mila e superano dell'11,4% le 254 mila assunzioni di giovani a tempo indeterminato. Su tale buon andamento influiscono gli [interventi di decontribuzione dell'apprendistato](#) inseriti nell'ultima Legge di Bilancio, grazie all'intervento di Confartigianato. A tal proposito va segnalato che nei primi cinque mesi del 2018 sono stati attivati 134.358 **contratti di apprendistato** - per il 96,0% riferiti a giovani under 30 - e sono più del doppio dei 50.998 **rapporti di lavoro incentivati** con i benefici previsti dall'esonero triennale strutturale per le attivazioni di contratti a tempo indeterminato di giovani previsti sempre dalla Legge di Bilancio per quest'anno, dei quali 28.174 (55,2%) sono riferiti ad assunzioni mentre 22.824 (restante 44,8%) sono relativi a trasformazioni a tempo indeterminato; i nuovi rapporti incentivati rappresentano il 6,9% del totale dei rapporti a tempo indeterminato attivati.

In chiave territoriale si osserva che nel primo trimestre 2018 l'**apprendistato** rappresenta oltre un decimo (12,5%) dei nuovi rapporti attivati per under 30 e la regione con la maggiore vocazione all'apprendistato è l'**Umbria** dove si contano 18,5 nuovi rapporti di apprendistato ogni cento nuovi rapporti attivati per under 30; seguono la **Toscana** con 16,2 il **Veneto** con 15,6 le **Marche** con 15,4 e il **Piemonte** con 14,5. All'opposto, si osserva una propensione più bassa in **Basilicata** con 5,9 nuovi rapporti di apprendistato ogni cento nuovi rapporti attivati per under 30, **Sardegna** con 6,7 e **Molise** con 6,4.

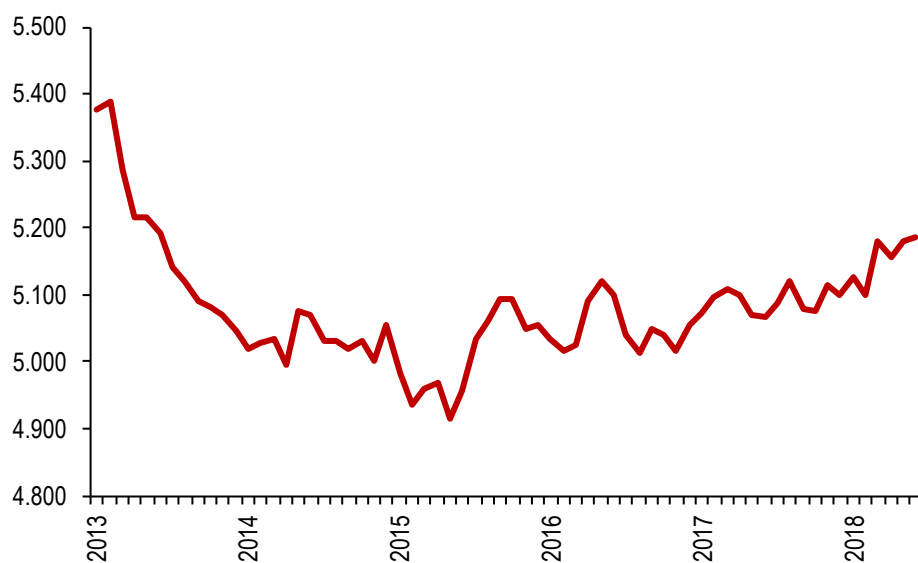
Una analisi dettagliata della composizione e delle tendenze del mercato del lavoro all'interno del 13° Rapporto annuale di Confartigianato "**Virtù e fortuna. Piccole imprese nell'era delle trasformazioni**". Clicca [qui](#) per scaricarlo.

**Saldo annualizzato Apprendistato negli ultimi ventiquattro mesi**  
 Giugno 2016-maggio 2018 – saldo assunzioni-cessazioni degli ultimi 12 mesi



Elaborazione Ufficio Studi Confartigianato su dati Inps

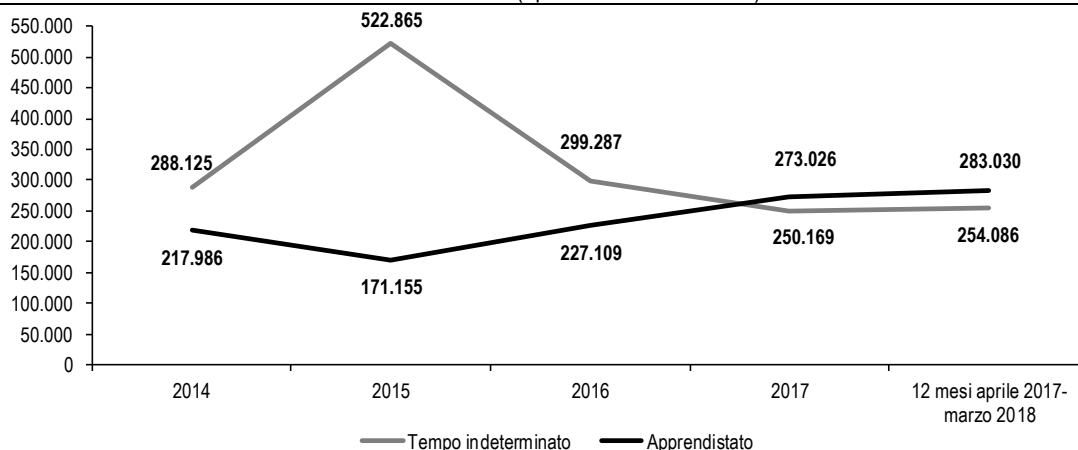
**Occupati under 35 nell'arco degli ultimi cinque anni**  
 Gennaio 2013-giugno 2018 – migliaia unità 15-34 anni - dati destagionalizzati



Elaborazione Ufficio Studi Confartigianato su dati Istat

### Nuovi rapporti di lavoro attivati per giovani under 30: tempo indeterminato ed apprendistato a confronto

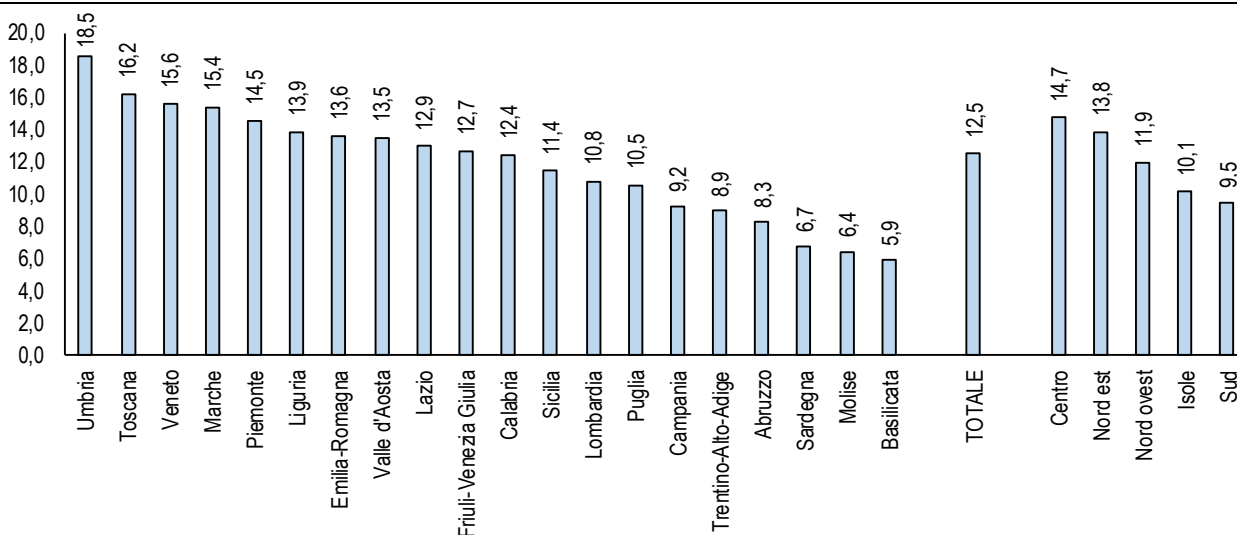
Anni 2014-2017 e ultimi 12 mesi (aprile 2017-marzo 2018). Valori assoluti



Elaborazione Ufficio Studi Confartigianato su dati Inps

### Peso assunzioni apprendistato su totale assunzioni

I trimestre 2018 - % sul totale assunzioni



Elaborazione Ufficio Studi Confartigianato su dati Inps

### Nuovi rapporti di lavoro attivati per giovani under 30 per genere: tempo indeterminato ed apprendistato a confronto

Anno 2016 e 2017. Valori assoluti, var. % tendenziale del 2017 e del I trimestre 2018, differenza e incidenza %

	Assunzioni a tempo indeterminato					Assunzioni in apprendistato					
	2016	2017	Apr. 2017-mar. 2018	Var. % 2017	Var. % I tr. 2018	2016	2017	Gap 2017 con t. indet.	Apr. 2017-mar. 2018	Var. % 2017	Var. % I tr. 2018
Uomini	181.729	155.980	159.179	-14,2	8,0	130.155	158.834	2.854	164.976	22,0	16,5
Donne	117.558	94.189	94.907	-19,9	3,0	96.954	114.192	20.003	118.054	17,8	15,0
<b>TOTALE</b>	<b>299.287</b>	<b>250.169</b>	<b>254.086</b>	<b>-16,4</b>	<b>6,1</b>	<b>227.109</b>	<b>273.026</b>	<b>22.857</b>	<b>283.030</b>	<b>20,2</b>	<b>15,9</b>
% donne	39,3	37,7	37,4			42,7	41,8	87,5	41,7		
Diff. % apprend.-t. indetermin.						-24,1	9,1		11,4		

Elaborazione Ufficio Studi Confartigianato su dati Inps