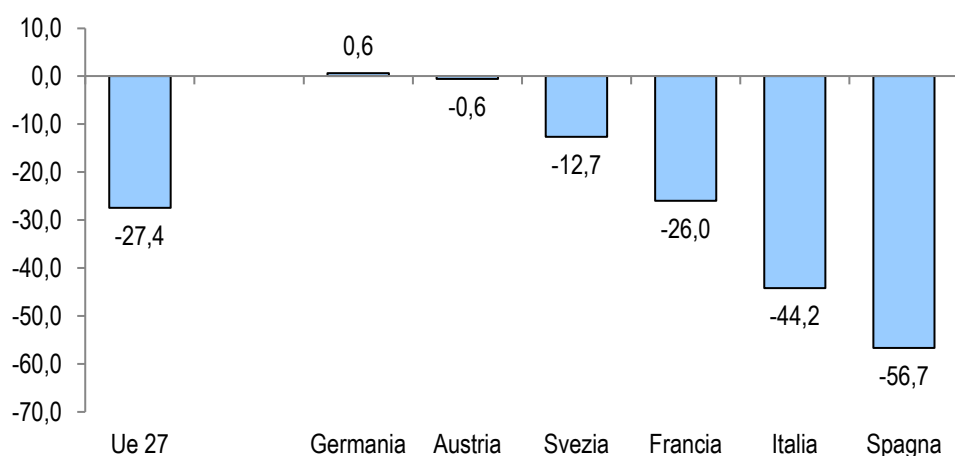
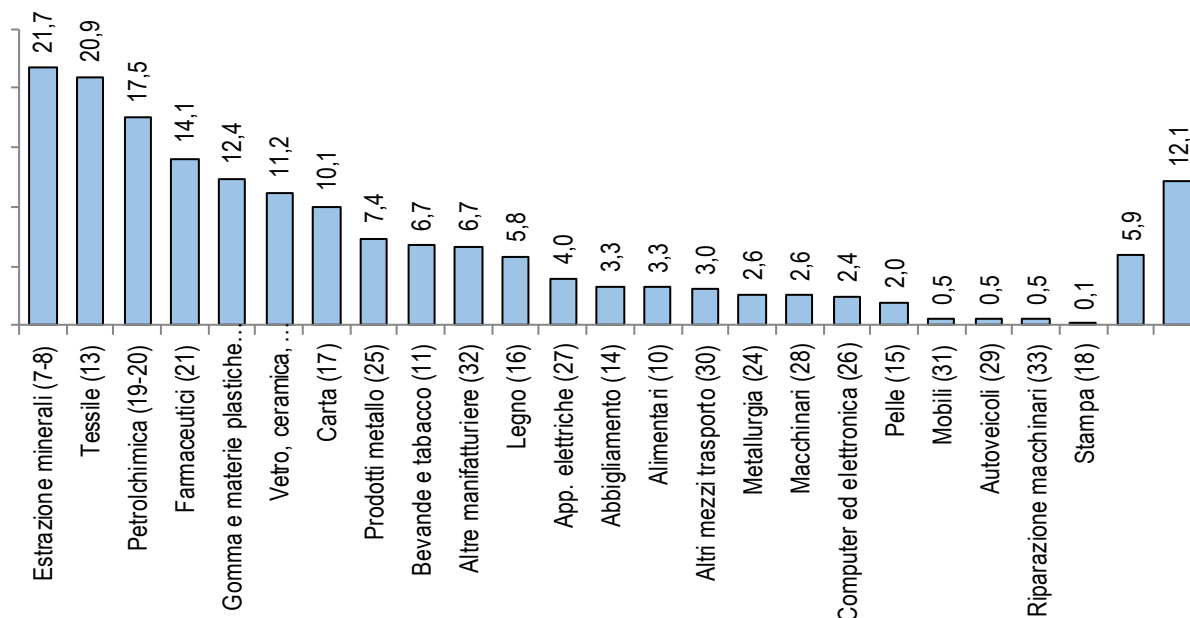


Dinamica produzione idroelettrica nei primi 3 mesi del 2022: i principali 6 paesi produttori idro in Ue 27
I trimestre 2022, var. % tendenziale



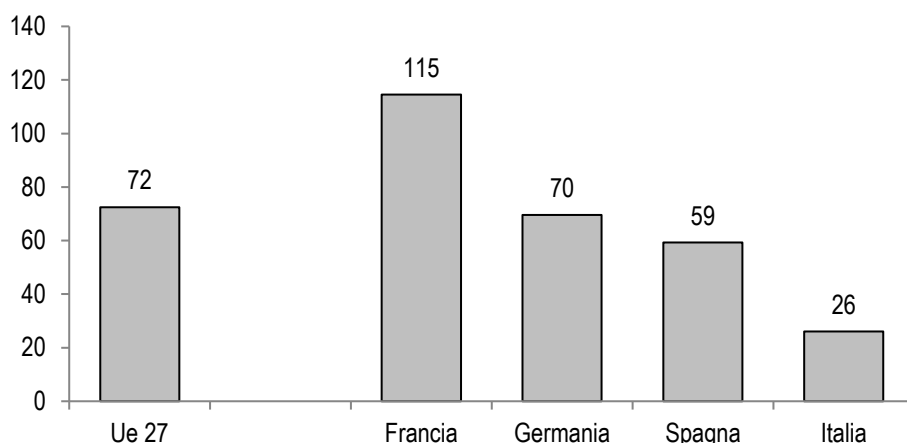
Elaborazione Ufficio Studi Confartigianato su dati Eurostat

Intensità di utilizzo dell'acqua per settori manifatturieri
2015, litri per euro di valore della produzione, divisioni Ateco 2007



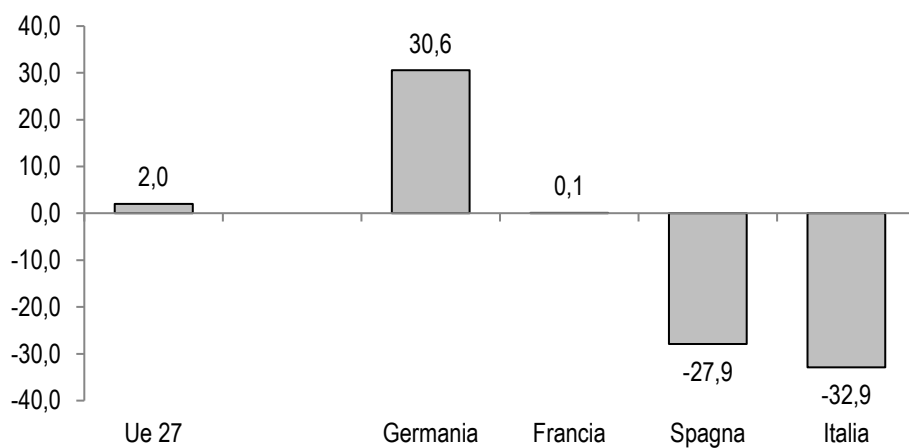
Elaborazione Ufficio Studi Confartigianato su dati Eurostat

Spesa pubblica per gestione acqua nei principali paesi Ue
2020, euro per abitante, classificazione Cofog 06.3 e 05.2



Elaborazione Ufficio Studi Confartigianato su dati Eurostat

Dinamica decennale spesa pubblica per gestione acqua nei principali paesi Ue
2020, var. % cumulata rispetto a 2010, classificazione Cofog 06.3 e 05.2



Elaborazione Ufficio Studi Confartigianato su dati Eurostat